



# **PRESENTAZIONE DATI APRILE 2019**

# **OSSERVATORIO - FCP ASSORADIO**

Milano, 23 Maggio 2019

## EMITTENTI NUOVE nel periodo Gennaio 2018 – Aprile 2019

### NOME EMITTENTE

### CONCESSIONARIA

### NOTE

RMC Sport

MEDIAMOND

-

Isoradio

RAI

Emittente già presente sul mercato, ma non produceva spazi pubblicitari fino al 2018

## EMITTENTI CHIUSE nel periodo Gennaio 2018 – Aprile 2019

### NOME EMITTENTE

### CONCESSIONARIA

### NOTE

-

-

-

# Totale Fatturato e Fatturato Extra Tabellare

(in migliaia di euro)

Anno/ Mese	Gen	Feb	Mar	Apr	Mag	Giu	Lug	Ago	Set	Ott	Nov	Dic	Prog. Apr. 2019
---------------	-----	-----	-----	-----	-----	-----	-----	-----	-----	-----	-----	-----	-----------------------

<b>Totale Fatturato</b>	2017	19.971	24.839	29.742	27.477	36.458	33.325	28.861	12.021	28.575	37.041	37.053	28.956	<b>102.029</b>	
	2018	21.179	26.241	32.953	32.771	35.884	35.943	28.556	14.347	28.893	38.213	40.060	31.536	<b>113.144</b>	
	<b>2019</b>	<b>21.612</b>	<b>25.887</b>	<b>33.209</b>	<b>31.952</b>	-	-	-	-	-	-	-	-	-	<b>112.660</b>
	2018/2017	6,0	5,6	10,8	19,3	-1,6	7,9	-1,1	19,3	1,1	3,2	8,1	8,9	<b>10,9</b>	
	2019/2017	8,2	4,2	11,7	16,3	-	-	-	-	-	-	-	-	-	<b>10,4</b>
	<b>2019/2018</b>	<b>2,0</b>	<b>-1,3</b>	<b>0,8</b>	<b>-2,5</b>	-	-	-	-	-	-	-	-	-	<b>-0,4</b>

<b>Fatturato extra-tabellare</b>	2017	1.177	1.569	2.011	2.027	3.329	3.850	2.616	1.915	2.569	3.592	3.277	2.503	<b>6.784</b>	
	2018	1.381	2.568	2.283	2.172	2.721	3.346	2.962	1.415	1.892	3.027	3.484	2.896	<b>8.404</b>	
	<b>2019</b>	<b>1.261</b>	<b>2.079</b>	<b>1.800</b>	<b>2.115</b>	-	-	-	-	-	-	-	-	-	<b>7.255</b>
	2018/2017	17,3	63,7	13,5	7,2	-18,3	-13,1	13,2	-26,1	-26,4	-15,7	6,3	15,7	<b>23,9</b>	
	2019/2017	7,1	32,5	-10,5	4,3	-	-	-	-	-	-	-	-	-	<b>6,9</b>
	<b>2019/2018</b>	<b>-8,7</b>	<b>-19,0</b>	<b>-21,2</b>	<b>-2,6</b>	-	-	-	-	-	-	-	-	-	<b>-13,7</b>



## Fatturato Tabellare (in migliaia di euro) e Totale Avvisi

		Anno/ Mese	Gen	Feb	Mar	Apr	Mag	Giu	Lug	Ago	Set	Ott	Nov	Dic	Prog. Apr. 2019
<b>Fatturato Tabellare</b>	2017	18.794	23.270	27.731	25.450	33.129	29.475	26.245	10.106	26.006	33.449	33.776	26.453	<b>95.245</b>	
	2018	19.798	23.673	30.670	30.599	33.163	32.597	25.594	12.932	27.001	35.186	36.576	28.640	<b>104.740</b>	
	<b>2019</b>	<b>20.351</b>	<b>23.808</b>	<b>31.409</b>	<b>29.837</b>	-	-	-	-	-	-	-	-	-	<b>105.405</b>
	2018/2017	5,3	1,7	10,6	20,2	0,1	10,6	-2,5	28,0	3,8	5,2	8,3	8,3	<b>10,0</b>	
	2019/2017	8,3	2,3	13,3	17,2	-	-	-	-	-	-	-	-	-	<b>10,7</b>
	<b>2019/2018</b>	<b>2,8</b>	<b>0,6</b>	<b>2,4</b>	<b>-2,5</b>	-	-	-	-	-	-	-	-	-	<b>0,6</b>
<b>Totale Avvisi</b>	2017	99.002	118.384	139.816	123.269	170.757	155.921	145.746	67.547	129.710	174.425	174.269	128.630	<b>480.471</b>	
	2018	104.565	125.240	153.414	165.967	171.717	167.644	146.055	83.351	147.246	184.824	191.517	148.864	<b>549.186</b>	
	<b>2019</b>	<b>106.581</b>	<b>120.453</b>	<b>162.017</b>	<b>149.685</b>	-	-	-	-	-	-	-	-	-	<b>538.736</b>
	2018/2017	5,6	5,8	9,7	34,6	0,6	7,5	0,2	23,4	13,5	6,0	9,9	15,7	<b>14,3</b>	
	2019/2017	7,7	1,7	15,9	21,4	-	-	-	-	-	-	-	-	-	<b>12,1</b>
	<b>2019/2018</b>	<b>1,9</b>	<b>-3,8</b>	<b>5,6</b>	<b>-9,8</b>	-	-	-	-	-	-	-	-	-	<b>-1,9</b>

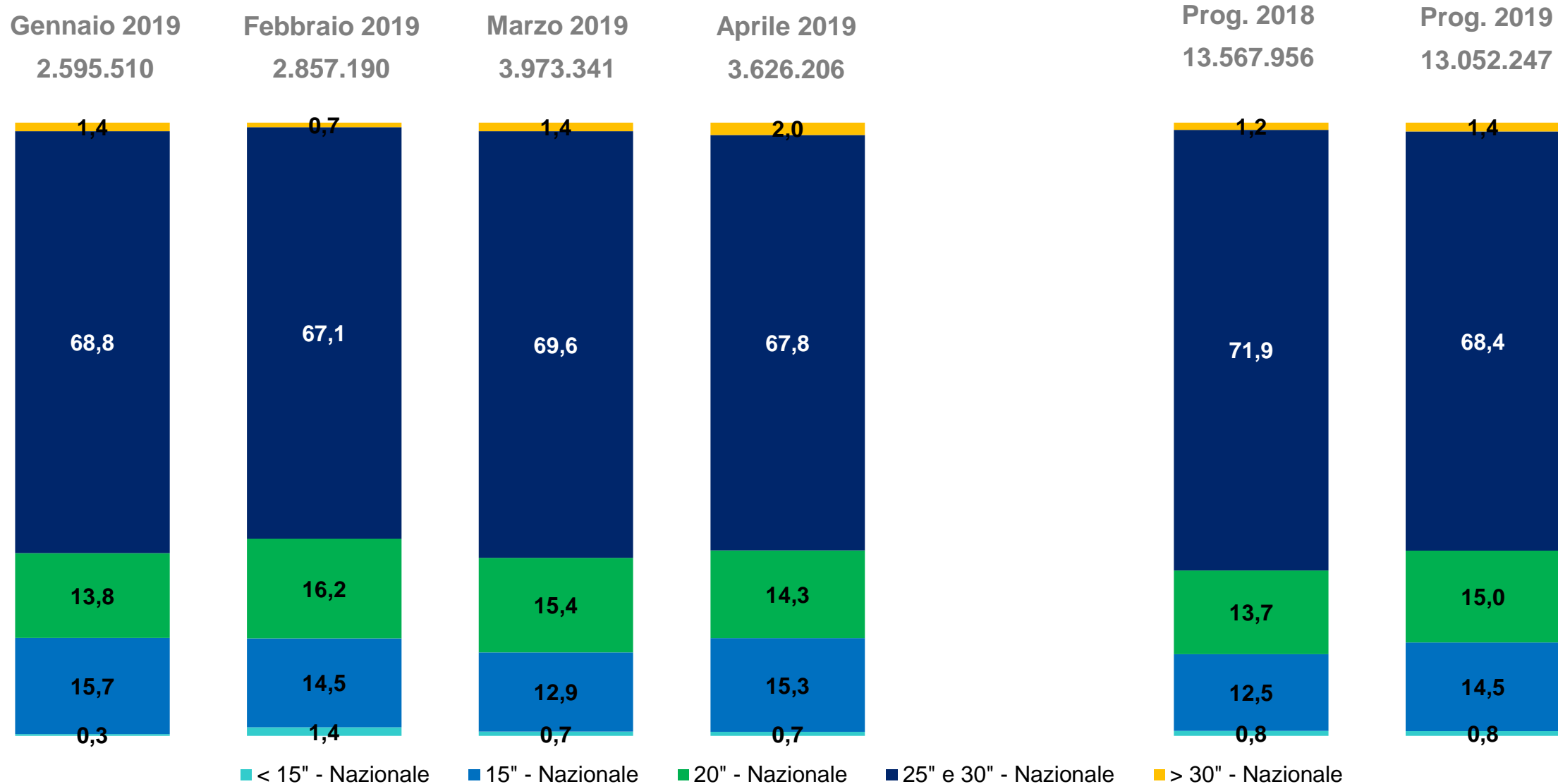


## Numero di Avvisi

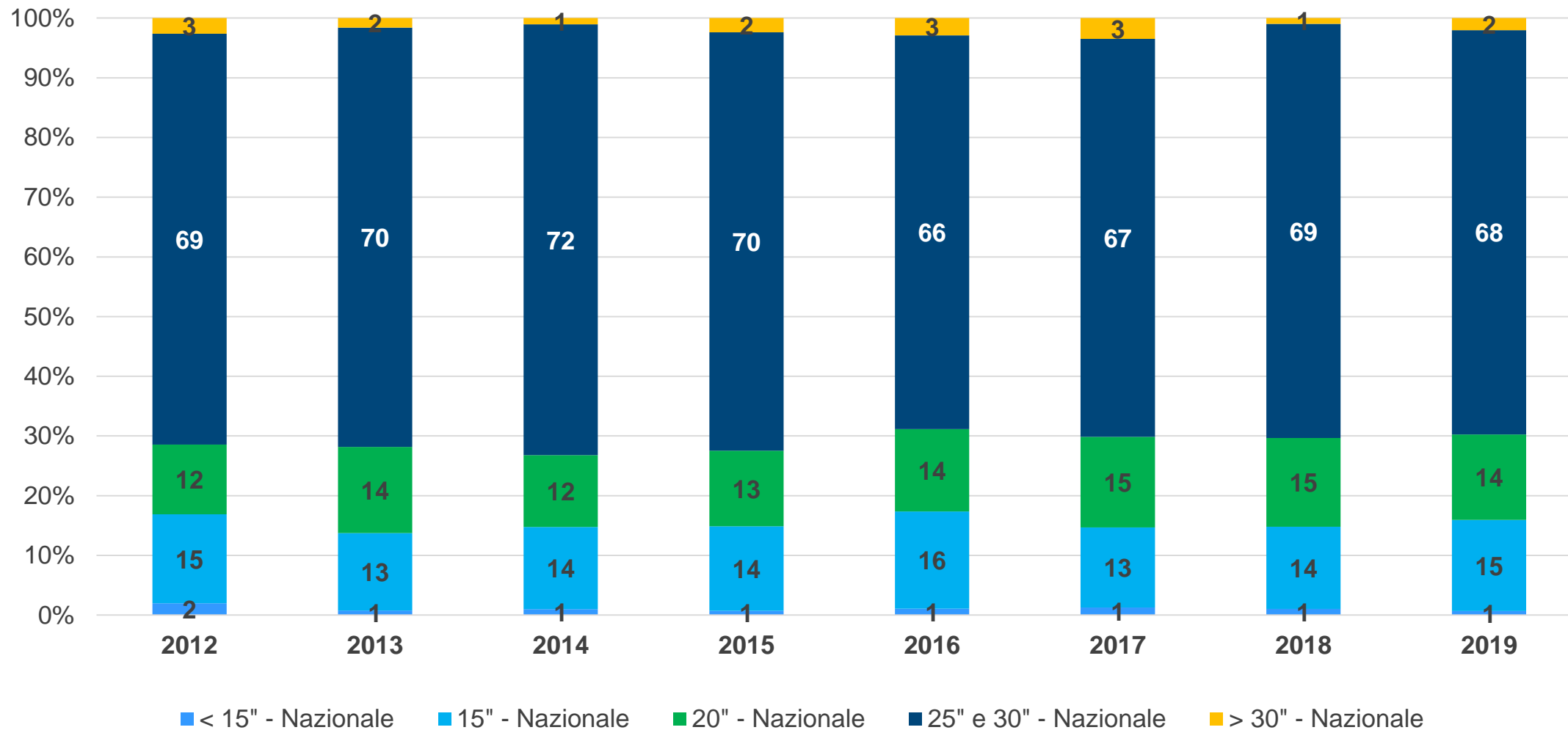
Mesi	Totale		< 15" Avvisi		15" Avvisi		20" Avvisi		25" e 30" Avvisi		> 30" Avvisi	
	N° Avvisi	Diff.% sul 2018	N° Avvisi	Diff.% sul 2018	N° Avvisi	Diff.% sul 2018	N° Avvisi	Diff.% sul 2018	N° Avvisi	Diff.% sul 2018	N° Avvisi	Diff.% sul 2018
Gen-19	106.581	1,9	990	34,0	27.098	32,2	17.936	0,6	59.724	-8,1	833	64,6
Feb-19	120.453	-3,8	5.009	3,1	27.624	12,2	23.205	14,3	64.142	-14,2	473	-31,4
Mar-19	162.017	5,6	3.444	16,2	34.265	10,1	30.599	23,7	92.437	-0,7	1.272	-15,5
Apr-19	149.685	-9,8	3.026	-41,0	36.875	0,0	25.960	-13,1	82.169	-11,9	1.655	89,1
Mag-19	-	-	-	-	-	-	-	-	-	-	-	-
Giu-19	-	-	-	-	-	-	-	-	-	-	-	-
Lug-19	-	-	-	-	-	-	-	-	-	-	-	-
Ago-19	-	-	-	-	-	-	-	-	-	-	-	-
Set-19	-	-	-	-	-	-	-	-	-	-	-	-
Ott-19	-	-	-	-	-	-	-	-	-	-	-	-
Nov-19	-	-	-	-	-	-	-	-	-	-	-	-
Dic-19	-	-	-	-	-	-	-	-	-	-	-	-
<b>Prog. Apr. 2019</b>	<b>538.736</b>	<b>-1,9</b>	<b>12.469</b>	<b>-8,9</b>	<b>125.862</b>	<b>11,3</b>	<b>97.700</b>	<b>5,4</b>	<b>298.472</b>	<b>-8,5</b>	<b>4.233</b>	<b>18,3</b>



## Peso % delle diverse tipologie di avvisi, sulla base della durata (in secondi)

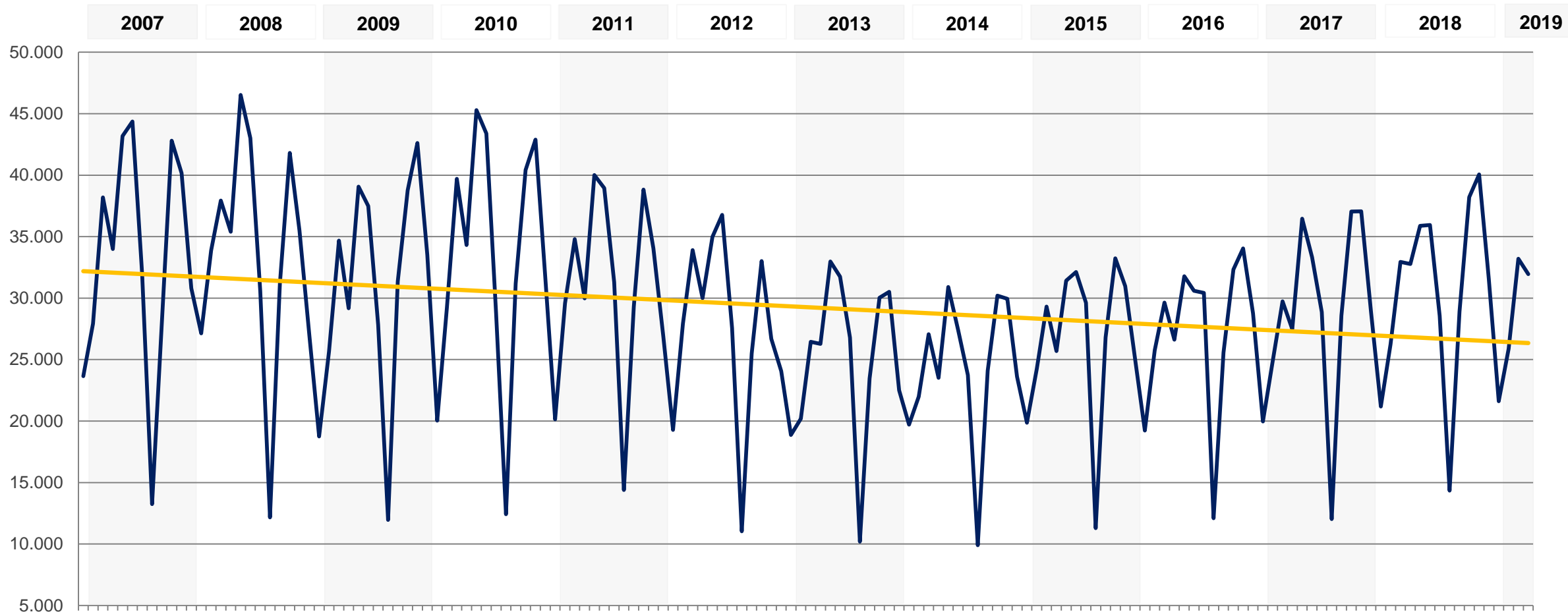


## Trend storico del peso % delle diverse tipologie di avvisi, sulla base della durata ad Aprile di ciascun anno (in secondi)



# Fatturato Totale (in migliaia di euro)

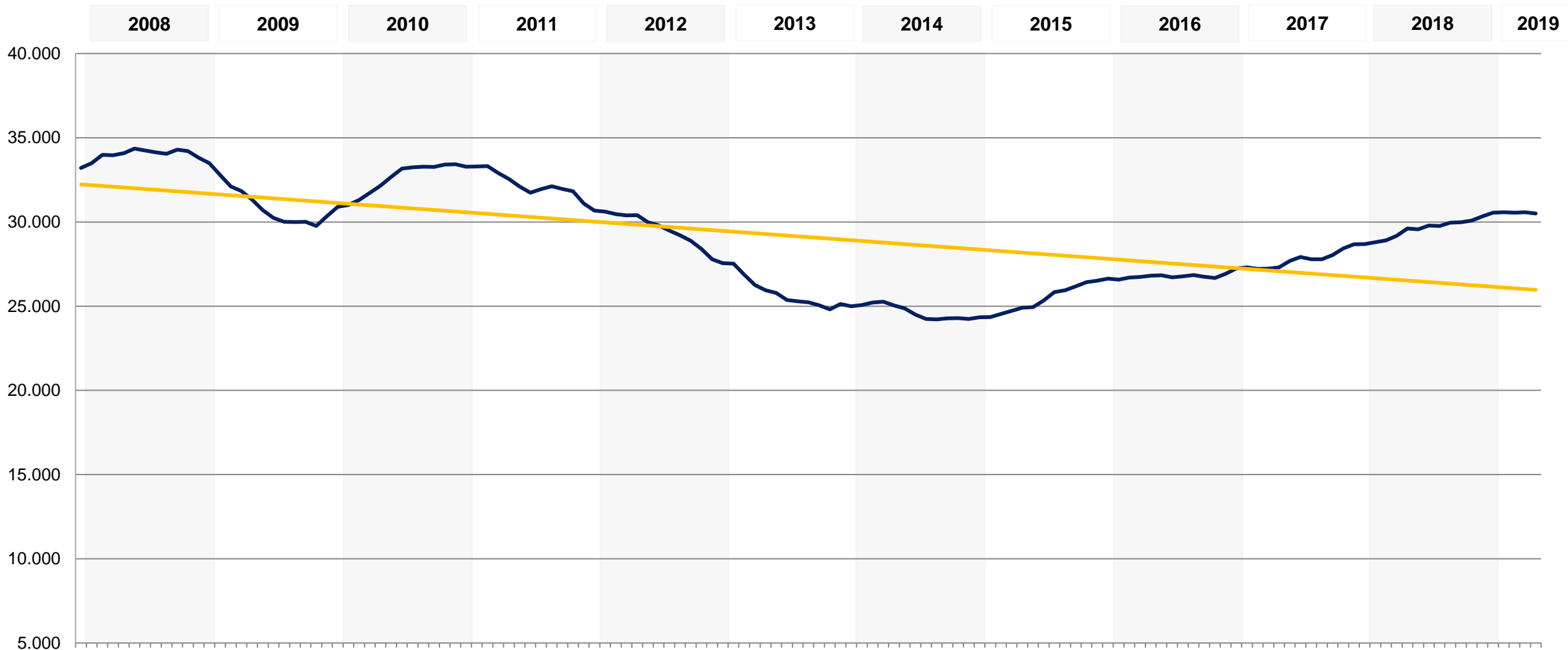
## Trend mensile Gennaio 2007 – Aprile 2019





# Fatturato Totale (in migliaia di euro)

## Media mobile Gennaio 2007 – Aprile 2019



# THANK YOU

Chiara Castelli

Tel. +39 348 1001107

[c.castelli@reply.eu](mailto:c.castelli@reply.eu)

[www.reply.com](http://www.reply.com)