



PRESENTAZIONE DATI GENNAIO 2019 OSSERVATORIO - FCP ASSORADIO

Milano, 26 Febbraio 2019

EMITTENTI NUOVE nel periodo Gennaio 2018 – Gennaio 2019

NOME EMITTENTE

CONCESSIONARIA

NOTE

Isoradio

RAI

Emittente già presente sul mercato, ma non produceva spazi pubblicitari fino al 2018

RMC Sport

MEDIAMOND

-

EMITTENTI CHIUSE nel periodo Gennaio 2018 – Gennaio 2019

NOME EMITTENTE

CONCESSIONARIA

NOTE

-

-

-

Totale Fatturato e Fatturato Extra Tabellare

(in migliaia di euro)

Anno/ Mese		Gen	Feb	Mar	Apr	Mag	Giu	Lug	Ago	Set	Ott	Nov	Dic	Prog. Gen. 2019	
Totale Fatturato	2017	19.971	24.839	29.742	27.477	36.458	33.325	28.861	12.021	28.575	37.041	37.053	28.956	19.971	
	2018	21.180	26.259	32.962	32.814	35.884	35.943	28.556	14.350	28.893	38.216	40.058	31.538	21.180	
	2019	21.599	-	-	-	-	-	-	-	-	-	-	-	-	21.599
	2018/2017	6,1	5,7	10,8	19,4	-1,6	7,9	-1,1	19,4	1,1	3,2	8,1	8,9	6,1	
	2019/2017	8,2	-	-	-	-	-	-	-	-	-	-	-	-	8,2
	2019/2018	2,0	-	-	-	-	-	-	-	-	-	-	-	-	2,0
Fatturato extra-tabellare	2017	1.177	1.569	2.011	2.027	3.329	3.850	2.616	1.915	2.569	3.592	3.277	2.503	1.177	
	2018	1.382	2.570	2.294	2.175	2.721	3.346	2.962	1.418	1.892	3.028	3.484	2.896	1.382	
	2019	1.261	-	-	-	-	-	-	-	-	-	-	-	-	1.261
	2018/2017	17,4	63,8	14,1	7,3	-18,3	-13,1	13,2	-26,0	-26,4	-15,7	6,3	15,7	17,4	
	2019/2017	7,1	-	-	-	-	-	-	-	-	-	-	-	-	7,1
	2019/2018	-8,8	-	-	-	-	-	-	-	-	-	-	-	-	-8,8



Fatturato Tabellare (in migliaia di euro) e Totale Avvisi

		Anno/ Mese	Gen	Feb	Mar	Apr	Mag	Giu	Lug	Ago	Set	Ott	Nov	Dic	Prog. Gen. 2019
Fatturato Tabellare	2017	18.794	23.270	27.731	25.450	33.129	29.475	26.245	10.106	26.006	33.449	33.776	26.453	18.794	
	2018	19.798	23.689	30.668	30.639	33.163	32.597	25.594	12.932	27.001	35.188	36.574	28.642	19.798	
	2019	20.338	-	-	-	-	-	-	-	-	-	-	-	-	20.338
	2018/2017	5,3	1,8	10,6	20,4	0,1	10,6	-2,5	28,0	3,8	5,2	8,3	8,3	5,3	
	2019/2017	8,2	-	-	-	-	-	-	-	-	-	-	-	-	8,2
	2019/2018	2,7	-	-	-	-	-	-	-	-	-	-	-	-	2,7
Totale Avvisi	2017	99.002	118.384	139.816	123.269	170.757	155.921	145.746	67.547	129.710	174.425	174.269	128.630	99.002	
	2018	104.565	125.819	154.212	167.230	171.717	167.644	146.055	83.351	147.246	184.824	191.517	148.864	104.565	
	2019	106.504	-	-	-	-	-	-	-	-	-	-	-	-	106.504
	2018/2017	5,6	6,3	10,3	35,7	0,6	7,5	0,2	23,4	13,5	6,0	9,9	15,7	5,6	
	2019/2017	7,6	-	-	-	-	-	-	-	-	-	-	-	-	7,6
	2019/2018	1,9	-	-	-	-	-	-	-	-	-	-	-	-	1,9

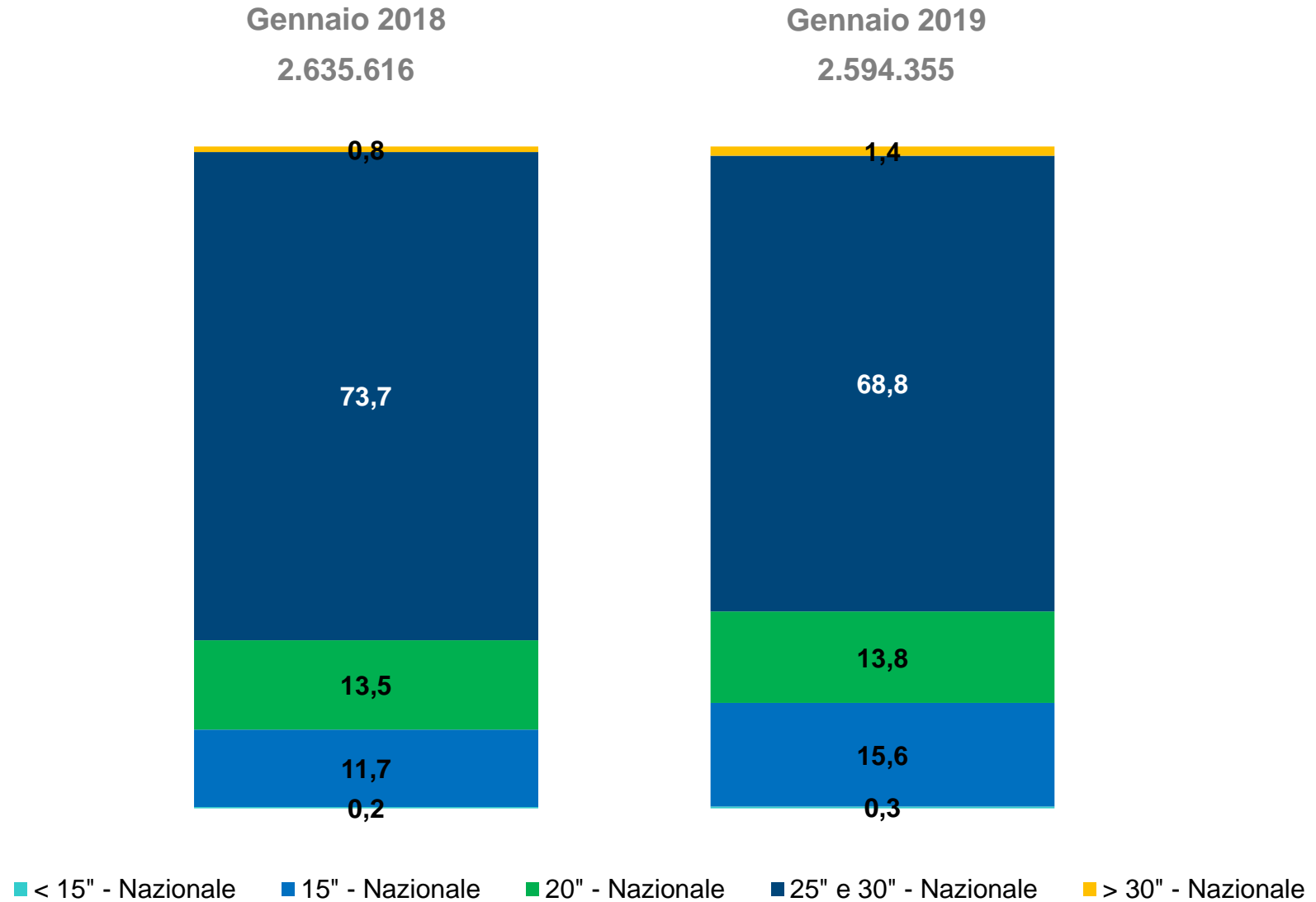


Numero di Avvisi

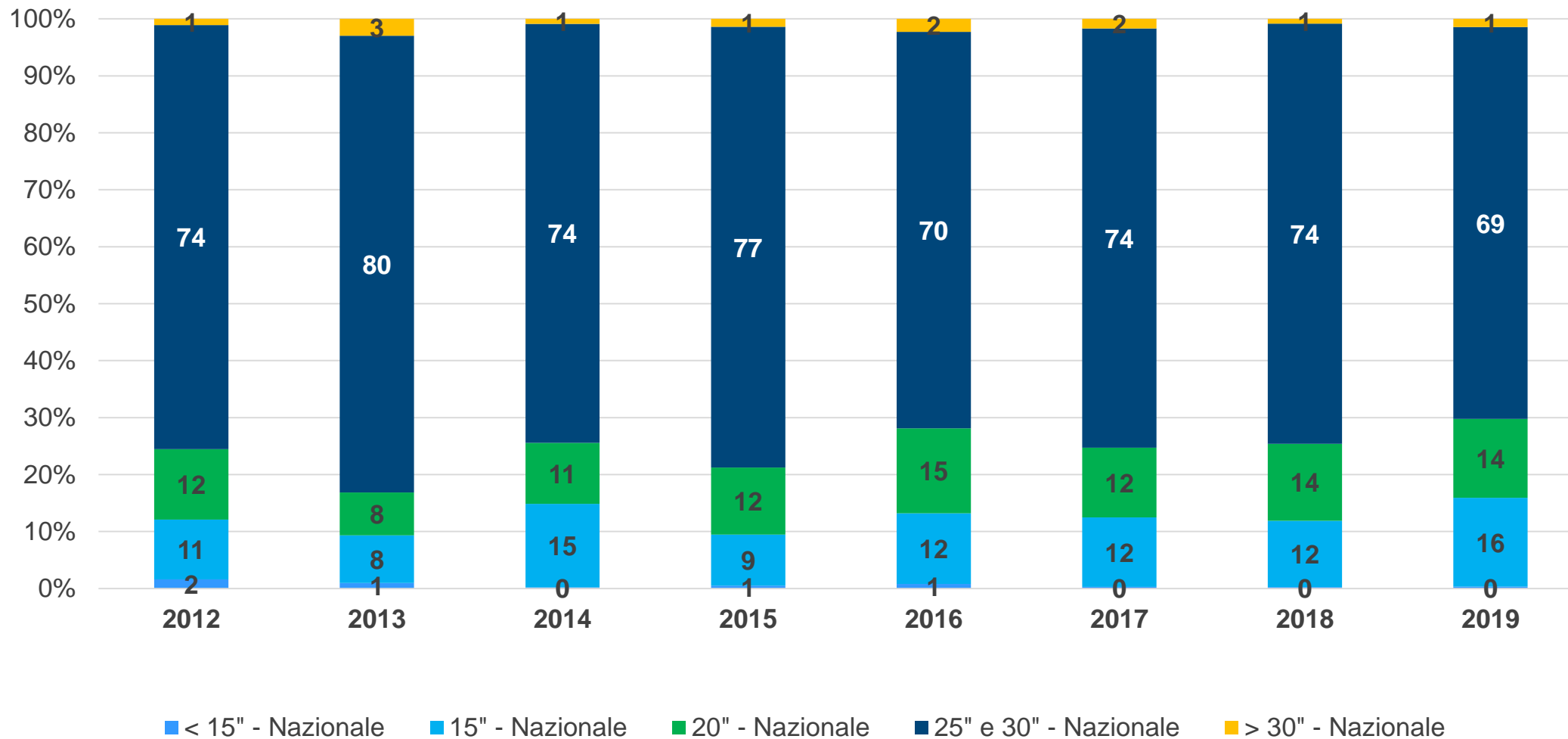
Mesi	Totale		< 15" Avvisi		15" Avvisi		20" Avvisi		25" e 30" Avvisi		> 30" Avvisi	
	N° Avvisi	Diff.% sul 2018	N° Avvisi	Diff.% sul 2018	N° Avvisi	Diff.% sul 2018	N° Avvisi	Diff.% sul 2018	N° Avvisi	Diff.% sul 2018	N° Avvisi	Diff.% sul 2018
Gen-19	106.504	1,9	990	34,0	27.021	31,8	17.936	0,6	59.724	-8,1	833	64,6
Feb-19	-	-	-	-	-	-	-	-	-	-	-	-
Mar-19	-	-	-	-	-	-	-	-	-	-	-	-
Apr-19	-	-	-	-	-	-	-	-	-	-	-	-
Mag-19	-	-	-	-	-	-	-	-	-	-	-	-
Giu-19	-	-	-	-	-	-	-	-	-	-	-	-
Lug-19	-	-	-	-	-	-	-	-	-	-	-	-
Ago-19	-	-	-	-	-	-	-	-	-	-	-	-
Set-19	-	-	-	-	-	-	-	-	-	-	-	-
Ott-19	-	-	-	-	-	-	-	-	-	-	-	-
Nov-19	-	-	-	-	-	-	-	-	-	-	-	-
Dic-19	-	-	-	-	-	-	-	-	-	-	-	-
Prog. Gen. 2019	106.504	1,9	990	34,0	27.021	31,8	17.936	0,6	59.724	-8,1	833	64,6



Peso % delle diverse tipologie di avvisi, sulla base della durata (in secondi)

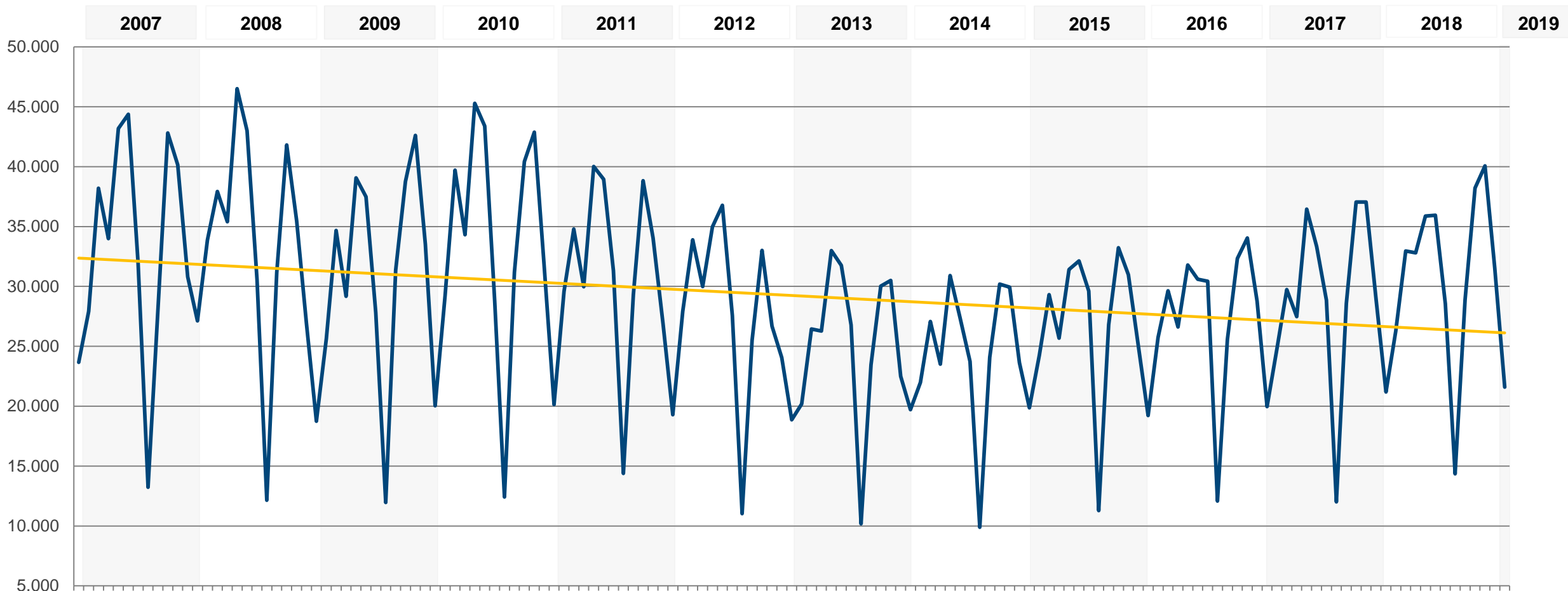


Trend storico del peso % delle diverse tipologie di avvisi, sulla base della durata a Gennaio di ciascun anno (in secondi)



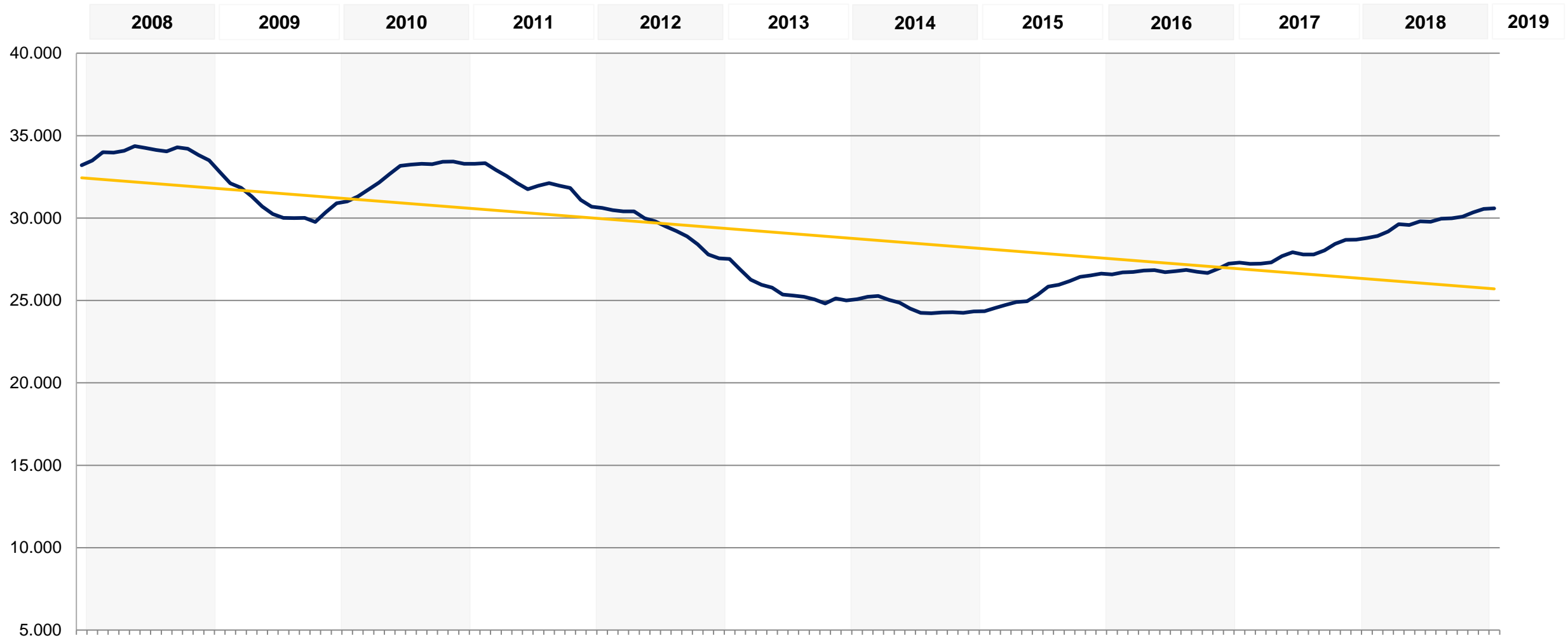
Fatturato Totale (in migliaia di euro)

Trend mensile Gennaio 2007 – Gennaio 2019



Fatturato Totale (in migliaia di euro)

Media mobile Gennaio 2007 – Gennaio 2019



THANK YOU

Chiara Castelli

Tel. +39 348 1001107

c.castelli@reply.eu

www.reply.com