



PRESENTAZIONE DATI SETTEMBRE 2018 OSSERVATORIO - FCP ASSORADIO

Milano, 25 ottobre 2018

EMITTENTI NUOVE nel periodo Gennaio 2017 – Settembre 2018

NOME EMITTENTE	CONCESSIONARIA	NOTE
RMC Sport	MEDIAMOND	-

EMITTENTI CHIUSE nel periodo Gennaio 2017 – Settembre 2018

NOME EMITTENTE	CONCESSIONARIA	NOTE
-	-	-

Totale Fatturato e Fatturato Extra Tabellare

(in migliaia di euro)

Anno/ Mese	Gen	Feb	Mar	Apr	Mag	Giu	Lug	Ago	Set	Ott	Nov	Dic	Prog. Set 2018
---------------	-----	-----	-----	-----	-----	-----	-----	-----	-----	-----	-----	-----	----------------------

Totale Fatturato	2016	19.229	25.755	29.638	26.617	31.781	30.602	30.426	12.086	25.578	32.325	34.046	28.769	231.712
	2017	19.971	24.839	29.742	27.477	36.458	33.325	28.861	12.021	28.575	37.041	37.053	28.956	241.269
	2018	21.015	26.071	32.717	32.521	35.562	35.621	28.299	14.210	28.602	-	-	-	254.618
	2017/2016	3,9	-3,6	0,4	3,2	14,7	8,9	-5,1	-0,5	11,7	14,6	8,8	0,7	4,1
	2018/2016	9,3	1,2	10,4	22,2	11,9	16,4	-7,0	17,6	11,8	-	-	-	9,9
	2018/2017	5,2	5,0	10,0	18,4	-2,5	6,9	-1,9	18,2	0,1	-	-	-	5,5

Fatturato extra-tabellare	2016	1.082	1.934	2.426	2.526	3.315	2.774	2.395	1.898	1.675	2.235	2.620	3.554	20.025
	2017	1.177	1.569	2.011	2.027	3.329	3.850	2.616	1.915	2.569	3.592	3.277	2.503	21.063
	2018	1.382	2.567	2.286	2.173	2.715	3.335	2.942	1.408	1.875	-	-	-	20.683
	2017/2016	8,8	-18,9	-17,1	-19,8	0,4	38,8	9,2	0,9	53,4	60,7	25,1	-29,6	5,2
	2018/2016	27,7	32,7	-5,8	-14,0	-18,1	20,2	22,8	-25,8	11,9	-	-	-	3,3
	2018/2017	17,4	63,6	13,7	7,2	-18,4	-13,4	12,5	-26,5	-27,0	-	-	-	-1,8



Fatturato Tabellare (in migliaia di euro) e Totale Avvisi

Anno/ Mese	Gen	Feb	Mar	Apr	Mag	Giu	Lug	Ago	Set	Ott	Nov	Dic	Prog. Set 2018
---------------	-----	-----	-----	-----	-----	-----	-----	-----	-----	-----	-----	-----	----------------------

Fatturato Tabellare	2016	18.147	23.821	27.212	24.091	28.466	27.828	28.031	10.188	23.903	30.090	31.426	25.215	211.687
	2017	18.794	23.270	27.731	25.450	33.129	29.475	26.245	10.106	26.006	33.449	33.776	26.453	220.206
	2018	19.633	23.504	30.431	30.348	32.847	32.286	25.357	12.802	26.727	-	-	-	233.935
	2017/2016	3,6	-2,3	1,9	5,6	16,4	5,9	-6,4	-0,8	8,8	11,2	7,5	4,9	4,0
	2018/2016	8,2	-1,3	11,8	26,0	15,4	16,0	-9,5	25,7	11,8	-	-	-	10,5
	2018/2017	4,5	1,0	9,7	19,2	-0,9	9,5	-3,4	26,7	2,8	-	-	-	6,2

Totale Avvisi	2016	89.561	119.850	131.963	122.481	134.382	136.437	150.562	66.439	122.705	157.262	165.513	124.537	1.074.380
	2017	99.002	118.384	139.816	123.269	170.757	155.921	145.746	67.547	129.710	174.425	174.269	128.630	1.150.152
	2018	101.512	122.791	150.460	162.509	166.721	162.955	142.405	81.370	142.460	-	-	-	1.233.183
	2017/2016	10,5	-1,2	6,0	0,6	27,1	14,3	-3,2	1,7	5,7	10,9	5,3	3,3	7,1
	2018/2016	13,3	2,5	14,0	32,7	24,1	19,4	-5,4	22,5	16,1	-	-	-	14,8
	2018/2017	2,5	3,7	7,6	31,8	-2,4	4,5	-2,3	20,5	9,8	-	-	-	7,2

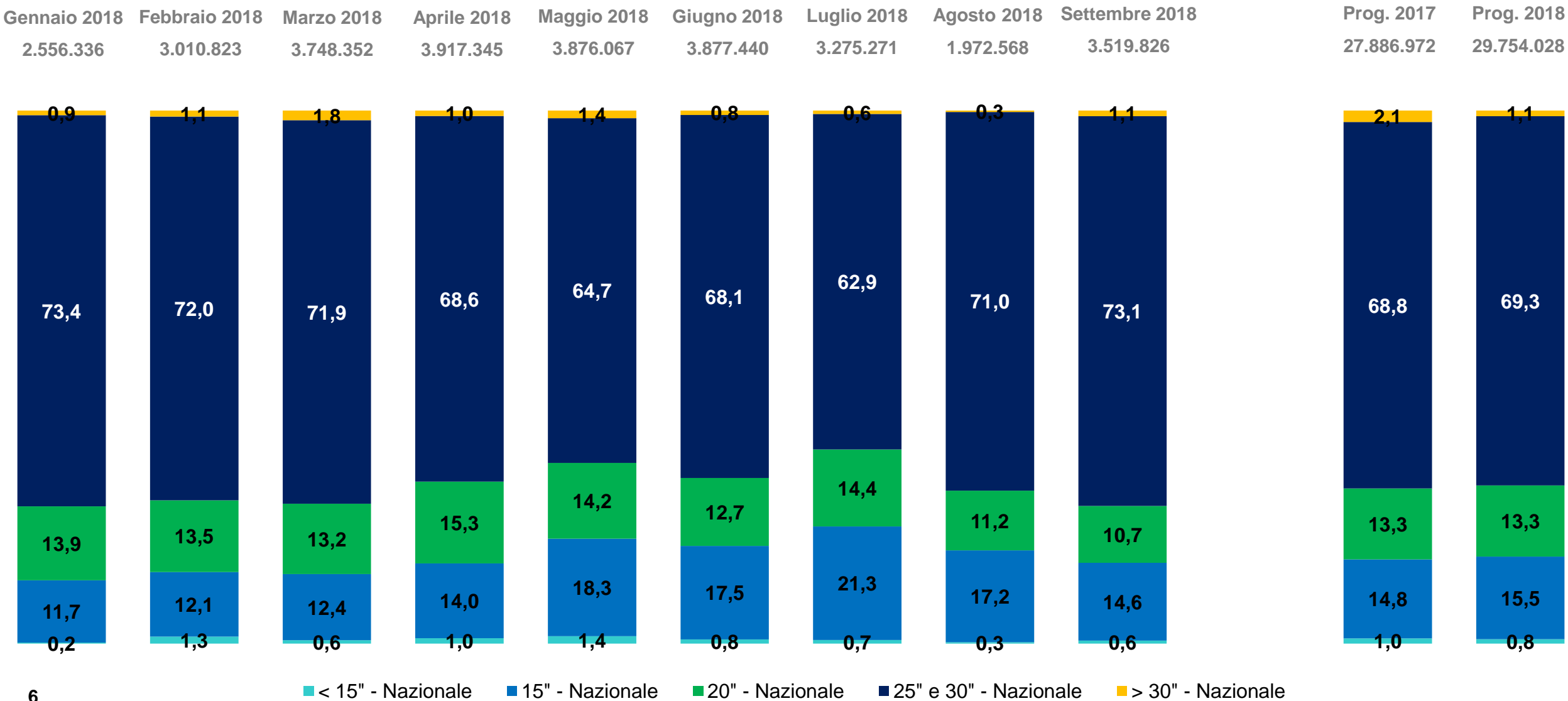


Numero di Avvisi

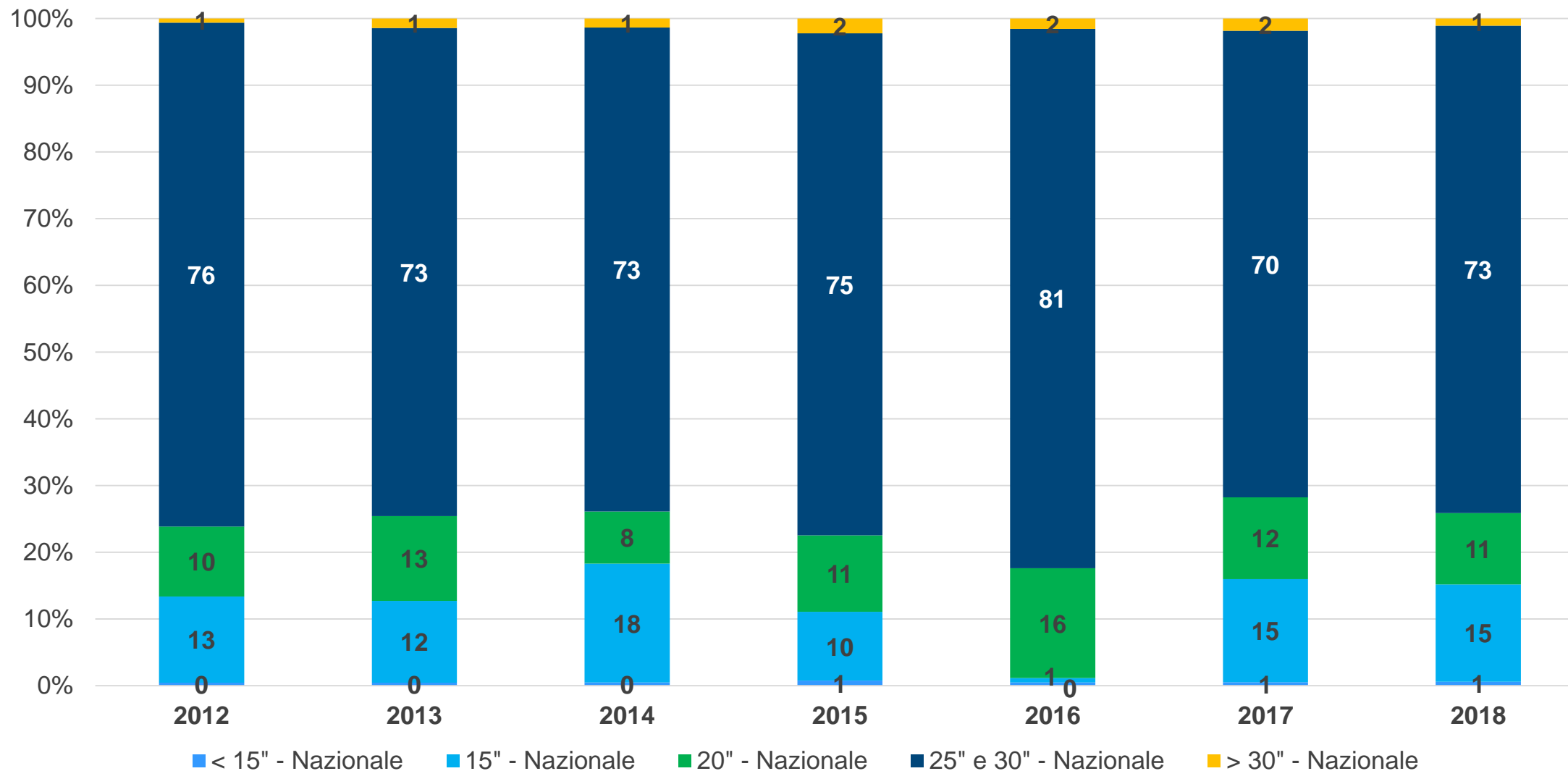
Mesi	Totale		< 15" Avvisi		15" Avvisi		20" Avvisi		25" e 30" Avvisi		> 30" Avvisi	
	N° Avvisi	Diff.% sul 2017	N° Avvisi	Diff.% sul 2017	N° Avvisi	Diff.% sul 2017	N° Avvisi	Diff.% sul 2017	N° Avvisi	Diff.% sul 2017	N° Avvisi	Diff.% sul 2017
Gen-18	101.512	2,5	637	-23,3	19.904	-2,3	17.726	15,9	62.739	1,9	506	-46,6
Feb-18	122.791	3,7	4.941	337,6	24.337	-9,9	20.274	17,9	72.465	0,5	774	-18,6
Mar-18	150.460	7,6	2.969	-28,5	31.032	12,7	24.729	8,6	90.183	8,1	1.547	-19,0
Apr-18	162.509	31,8	5.070	8,3	36.652	36,8	30.029	32,3	89.853	34,6	905	-61,8
Mag-18	166.721	-2,4	6.812	42,5	47.293	11,3	27.545	-8,9	83.819	-8,1	1.252	-37,6
Giu-18	162.955	4,5	3.882	-59,6	45.342	27,3	24.691	3,4	88.321	4,3	719	-65,7
Lug-18	142.405	-2,3	2.832	-46,9	46.507	5,9	23.660	-0,6	68.940	-3,7	466	-59,6
Ago-18	81.370	20,5	701	-61,2	22.623	19,3	11.066	8,3	46.867	30,6	113	-83,7
Set-18	142.460	9,8	2.507	25,4	34.277	4,9	18.782	-3,6	86.054	16,0	840	-36,5
Ott-18	-	-	-	-	-	-	-	-	-	-	-	-
Nov-18	-	-	-	-	-	-	-	-	-	-	-	-
Dic-18	-	-	-	-	-	-	-	-	-	-	-	-
Prog. Set. 2018	1.233.183	7,2	30.351	-11,6	307.967	11,8	198.502	7,0	689.241	7,5	7.122	-47,1



Peso % delle diverse tipologie di avvisi, sulla base della durata (in secondi)

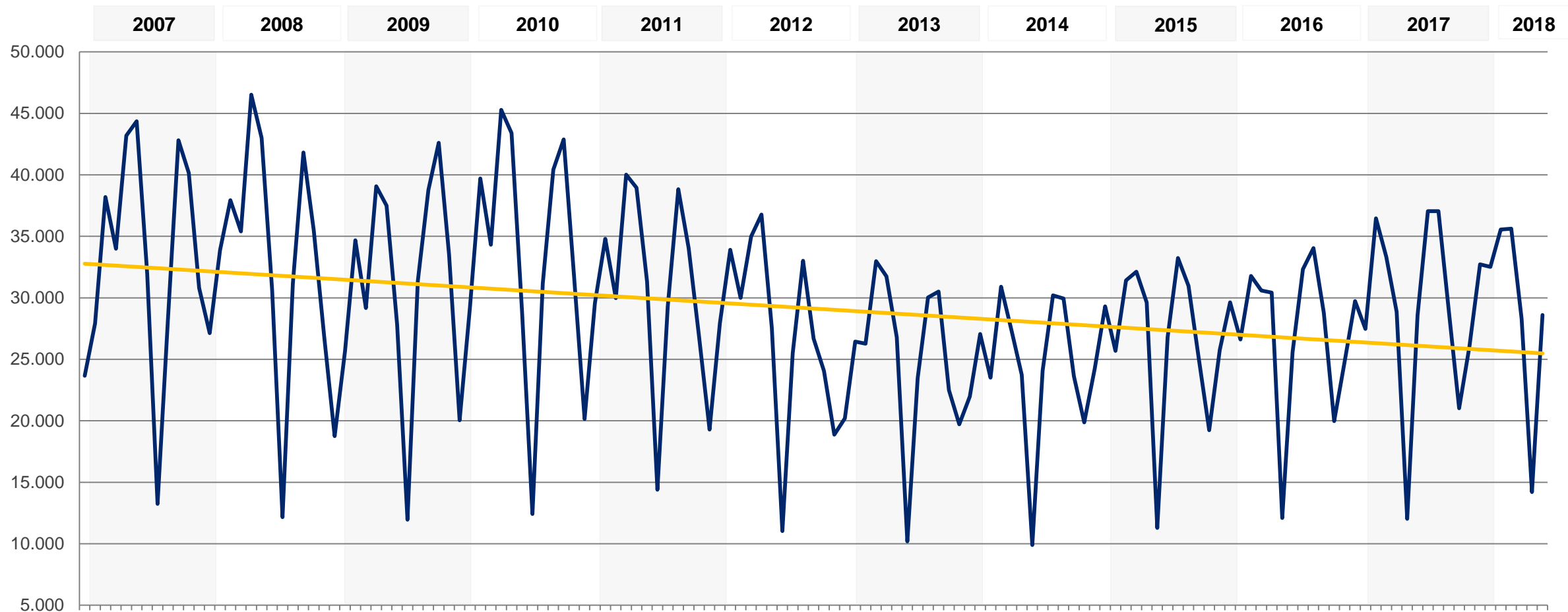


Trend storico del peso % delle diverse tipologie di avvisi, sulla base della durata a Settembre di ciascun anno (in secondi)



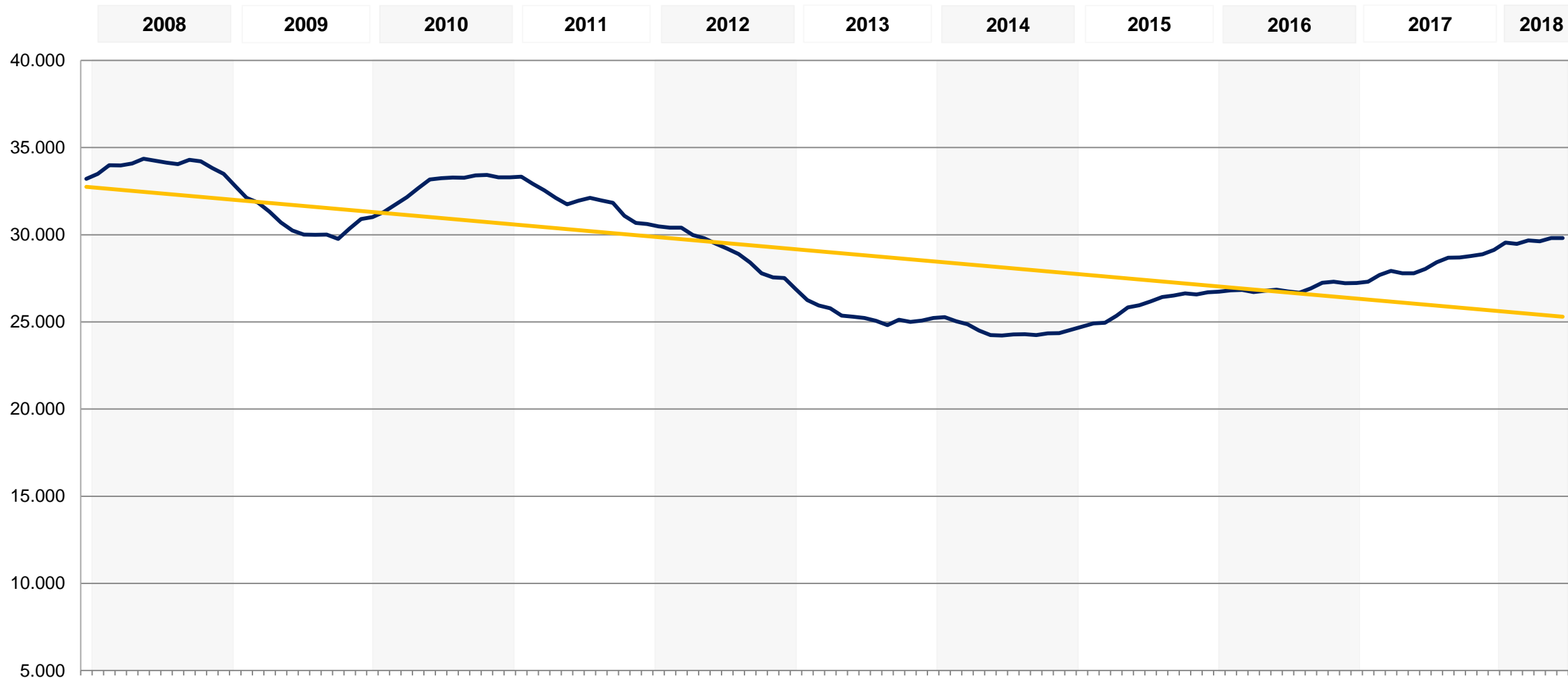
Fatturato Totale (in migliaia di euro)

Trend mensile Gennaio 2007 – Settembre 2018



Fatturato Totale (in migliaia di euro)

Media mobile Gennaio 2007 – Settembre 2018



THANK YOU

Chiara Castelli

Tel. +39 348 1001107

c.castelli@reply.eu

www.reply.com