



PRESENTAZIONE DATI AGOSTO 2018 OSSERVATORIO - FCP ASSORADIO

Milano, 26 settembre 2018

EMITTENTI NUOVE nel periodo Gennaio 2017 – Agosto 2018

| NOME EMITTENTE | CONCESSIONARIA | NOTE |
|----------------|----------------|------|
| RMC Sport | MEDIAMOND | - |

EMITTENTI CHIUSE nel periodo Gennaio 2017 – Agosto 2018

| NOME EMITTENTE | CONCESSIONARIA | NOTE |
|----------------|----------------|------|
| - | - | - |



Totale Fatturato e Fatturato Extra Tabellare

(in migliaia di euro)

| Anno/ Mese | Gen | Feb | Mar | Apr | Mag | Giu | Lug | Ago | Set | Ott | Nov | Dic | Prog. Ago 2018 |
|---------------|-----|-----|-----|-----|-----|-----|-----|-----|-----|-----|-----|-----|----------------------|
|---------------|-----|-----|-----|-----|-----|-----|-----|-----|-----|-----|-----|-----|----------------------|

| | | | | | | | | | | | | | | |
|-------------------------|------------------|---------------|---------------|---------------|---------------|---------------|---------------|---------------|---------------|--------|--------|--------|--------|----------------|
| Totale Fatturato | 2016 | 19.229 | 25.755 | 29.638 | 26.617 | 31.781 | 30.602 | 30.426 | 12.086 | 25.578 | 32.325 | 34.046 | 28.769 | 206.134 |
| | 2017 | 19.971 | 24.839 | 29.742 | 27.477 | 36.458 | 33.325 | 28.861 | 12.021 | 28.575 | 37.041 | 37.053 | 28.956 | 212.694 |
| | 2018 | 21.015 | 26.071 | 32.717 | 32.521 | 35.562 | 35.621 | 28.299 | 14.210 | - | - | - | - | 226.016 |
| | 2017/2016 | 3,9 | -3,6 | 0,4 | 3,2 | 14,7 | 8,9 | -5,1 | -0,5 | 11,7 | 14,6 | 8,8 | 0,7 | 3,2 |
| | 2018/2016 | 9,3 | 1,2 | 10,4 | 22,2 | 11,9 | 16,4 | -7,0 | 17,6 | - | - | - | - | 9,6 |
| | 2018/2017 | 5,2 | 5,0 | 10,0 | 18,4 | -2,5 | 6,9 | -1,9 | 18,2 | - | - | - | - | 6,3 |

| | | | | | | | | | | | | | | |
|----------------------------------|------------------|--------------|--------------|--------------|--------------|--------------|--------------|--------------|--------------|-------|-------|-------|-------|---------------|
| Fatturato extra-tabellare | 2016 | 1.082 | 1.934 | 2.426 | 2.526 | 3.315 | 2.774 | 2.395 | 1.898 | 1.675 | 2.235 | 2.620 | 3.554 | 18.350 |
| | 2017 | 1.177 | 1.569 | 2.011 | 2.027 | 3.329 | 3.850 | 2.616 | 1.915 | 2.569 | 3.592 | 3.277 | 2.503 | 18.494 |
| | 2018 | 1.382 | 2.567 | 2.286 | 2.173 | 2.715 | 3.335 | 2.942 | 1.408 | - | - | - | - | 18.808 |
| | 2017/2016 | 8,8 | -18,9 | -17,1 | -19,8 | 0,4 | 38,8 | 9,2 | 0,9 | 53,4 | 60,7 | 25,1 | -29,6 | 0,8 |
| | 2018/2016 | 27,7 | 32,7 | -5,8 | -14,0 | -18,1 | 20,2 | 22,8 | -25,8 | - | - | - | - | 2,5 |
| | 2018/2017 | 17,4 | 63,6 | 13,7 | 7,2 | -18,4 | -13,4 | 12,5 | -26,5 | - | - | - | - | 1,7 |



Fatturato Tabellare (in migliaia di euro) e Totale Avvisi

| Anno/ Mese | Gen | Feb | Mar | Apr | Mag | Giu | Lug | Ago | Set | Ott | Nov | Dic | Prog. Ago 2018 |
|---------------|-----|-----|-----|-----|-----|-----|-----|-----|-----|-----|-----|-----|----------------------|
|---------------|-----|-----|-----|-----|-----|-----|-----|-----|-----|-----|-----|-----|----------------------|

| | | | | | | | | | | | | | | |
|--------------------------------|------------------|---------------|---------------|---------------|---------------|---------------|---------------|---------------|---------------|--------|--------|--------|--------|----------------|
| Fatturato Tabellare | 2016 | 18.147 | 23.821 | 27.212 | 24.091 | 28.466 | 27.828 | 28.031 | 10.188 | 23.903 | 30.090 | 31.426 | 25.215 | 187.784 |
| | 2017 | 18.794 | 23.270 | 27.731 | 25.450 | 33.129 | 29.475 | 26.245 | 10.106 | 26.006 | 33.449 | 33.776 | 26.453 | 194.200 |
| | 2018 | 19.633 | 23.504 | 30.431 | 30.348 | 32.847 | 32.286 | 25.357 | 12.802 | - | - | - | - | 207.208 |
| | 2017/2016 | 3,6 | -2,3 | 1,9 | 5,6 | 16,4 | 5,9 | -6,4 | -0,8 | 8,8 | 11,2 | 7,5 | 4,9 | 3,4 |
| | 2018/2016 | 8,2 | -1,3 | 11,8 | 26,0 | 15,4 | 16,0 | -9,5 | 25,7 | - | - | - | - | 10,3 |
| | 2018/2017 | 4,5 | 1,0 | 9,7 | 19,2 | -0,9 | 9,5 | -3,4 | 26,7 | - | - | - | - | 6,7 |

| | | | | | | | | | | | | | | |
|--------------------------|------------------|----------------|----------------|----------------|----------------|----------------|----------------|----------------|---------------|---------|---------|---------|---------|------------------|
| Totale Avvisi | 2016 | 89.561 | 119.850 | 131.963 | 122.481 | 134.382 | 136.437 | 150.562 | 66.439 | 122.705 | 157.262 | 165.513 | 124.537 | 951.675 |
| | 2017 | 99.002 | 118.384 | 139.816 | 123.269 | 170.757 | 155.921 | 145.746 | 67.547 | 129.710 | 174.425 | 174.269 | 128.630 | 1.020.442 |
| | 2018 | 101.512 | 122.791 | 150.460 | 162.509 | 166.721 | 162.955 | 142.405 | 81.370 | - | - | - | - | 1.090.723 |
| | 2017/2016 | 10,5 | -1,2 | 6,0 | 0,6 | 27,1 | 14,3 | -3,2 | 1,7 | 5,7 | 10,9 | 5,3 | 3,3 | 7,2 |
| | 2018/2016 | 13,3 | 2,5 | 14,0 | 32,7 | 24,1 | 19,4 | -5,4 | 22,5 | - | - | - | - | 14,6 |
| | 2018/2017 | 2,5 | 3,7 | 7,6 | 31,8 | -2,4 | 4,5 | -2,3 | 20,5 | - | - | - | - | 6,9 |

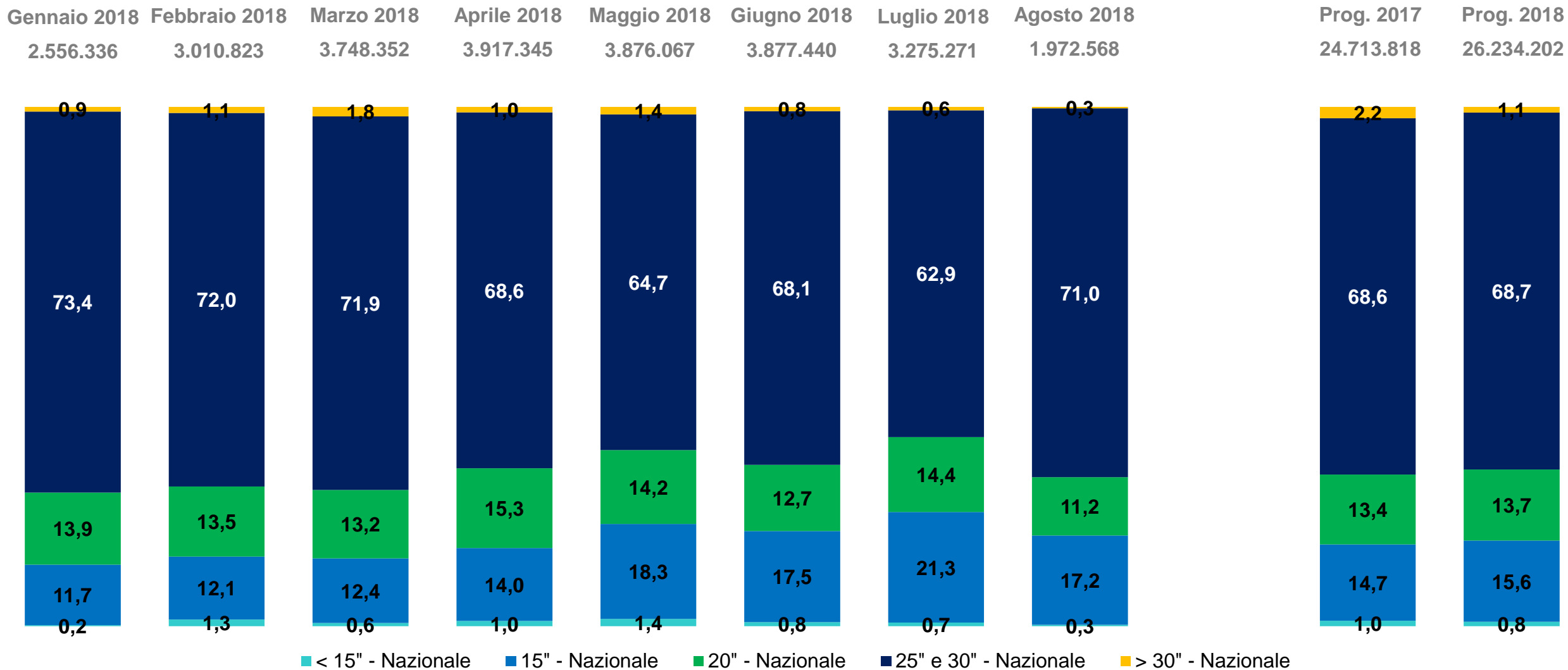


Numero di Avvisi

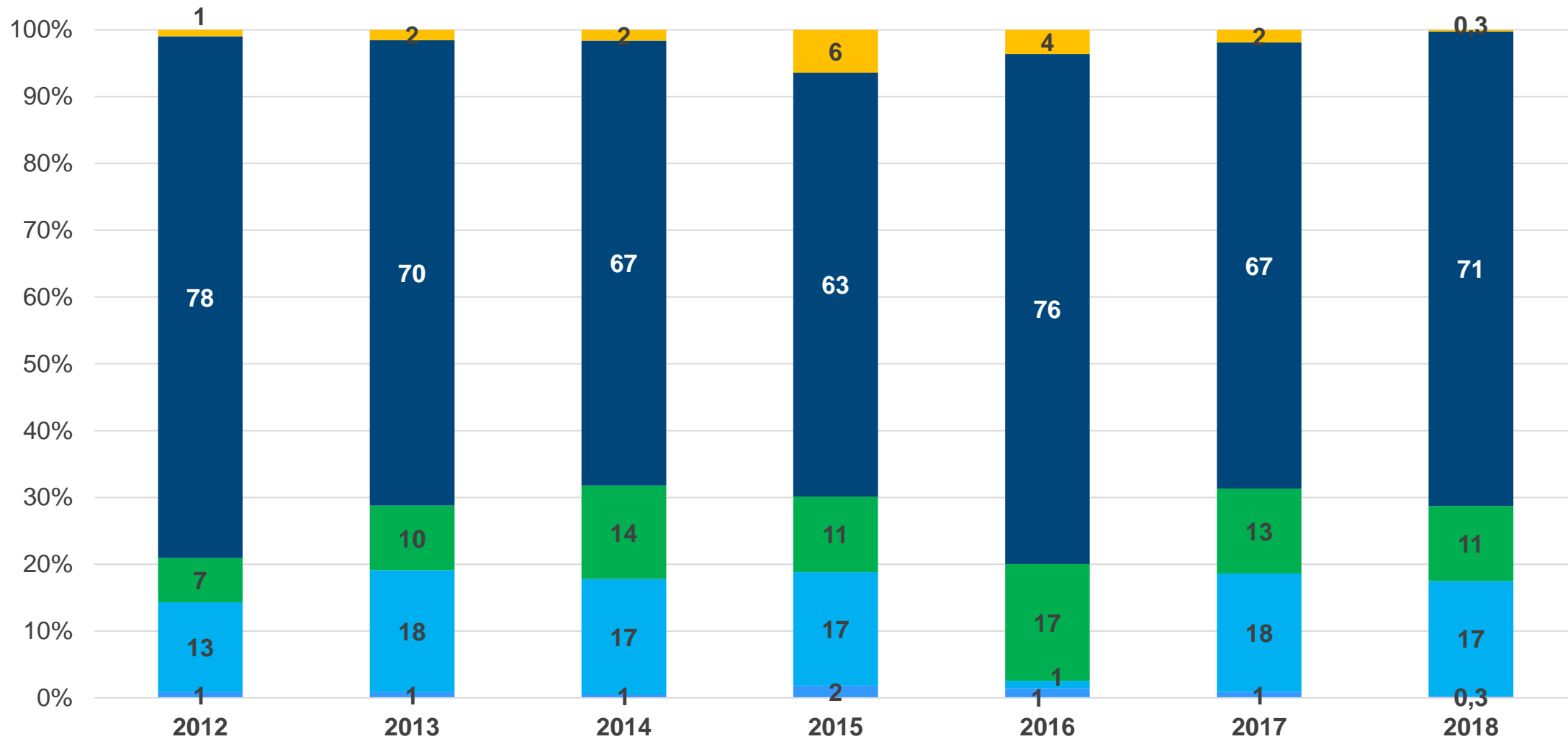
| Mesi | Totale | | < 15" Avvisi | | 15" Avvisi | | 20" Avvisi | | 25" e 30" Avvisi | | > 30" Avvisi | |
|------------------------|------------------|-----------------|---------------|-----------------|----------------|-----------------|----------------|-----------------|------------------|-----------------|--------------|-----------------|
| | N° Avvisi | Diff.% sul 2017 | N° Avvisi | Diff.% sul 2017 | N° Avvisi | Diff.% sul 2017 | N° Avvisi | Diff.% sul 2017 | N° Avvisi | Diff.% sul 2017 | N° Avvisi | Diff.% sul 2017 |
| Gen-18 | 101.512 | 2,5 | 637 | -23,3 | 19.904 | -2,3 | 17.726 | 15,9 | 62.739 | 1,9 | 506 | -46,6 |
| Feb-18 | 122.791 | 3,7 | 4.941 | 337,6 | 24.337 | -9,9 | 20.274 | 17,9 | 72.465 | 0,5 | 774 | -18,6 |
| Mar-18 | 150.460 | 7,6 | 2.969 | -28,5 | 31.032 | 12,7 | 24.729 | 8,6 | 90.183 | 8,1 | 1.547 | -19,0 |
| Apr-18 | 162.509 | 31,8 | 5.070 | 8,3 | 36.652 | 36,8 | 30.029 | 32,3 | 89.853 | 34,6 | 905 | -61,8 |
| Mag-18 | 166.721 | -2,4 | 6.812 | 42,5 | 47.293 | 11,3 | 27.545 | -8,9 | 83.819 | -8,1 | 1.252 | -37,6 |
| Giu-18 | 162.955 | 4,5 | 3.882 | -59,6 | 45.342 | 27,3 | 24.691 | 3,4 | 88.321 | 4,3 | 719 | -65,7 |
| Lug-18 | 142.405 | -2,3 | 2.832 | -46,9 | 46.507 | 5,9 | 23.660 | -0,6 | 68.940 | -3,7 | 466 | -59,6 |
| Ago-18 | 81.370 | 20,5 | 701 | -61,2 | 22.623 | 19,3 | 11.066 | 8,3 | 46.867 | 30,6 | 113 | -83,7 |
| Set-18 | - | - | - | - | - | - | - | - | - | - | - | - |
| Ott-18 | - | - | - | - | - | - | - | - | - | - | - | - |
| Nov-18 | - | - | - | - | - | - | - | - | - | - | - | - |
| Dic-18 | - | - | - | - | - | - | - | - | - | - | - | - |
| Prog. Ago. 2018 | 1.090.723 | 6,9 | 27.844 | -13,9 | 273.690 | 12,8 | 179.720 | 8,2 | 603.187 | 6,3 | 6.282 | -48,2 |



Peso % delle diverse tipologie di avvisi, sulla base della durata (in secondi)

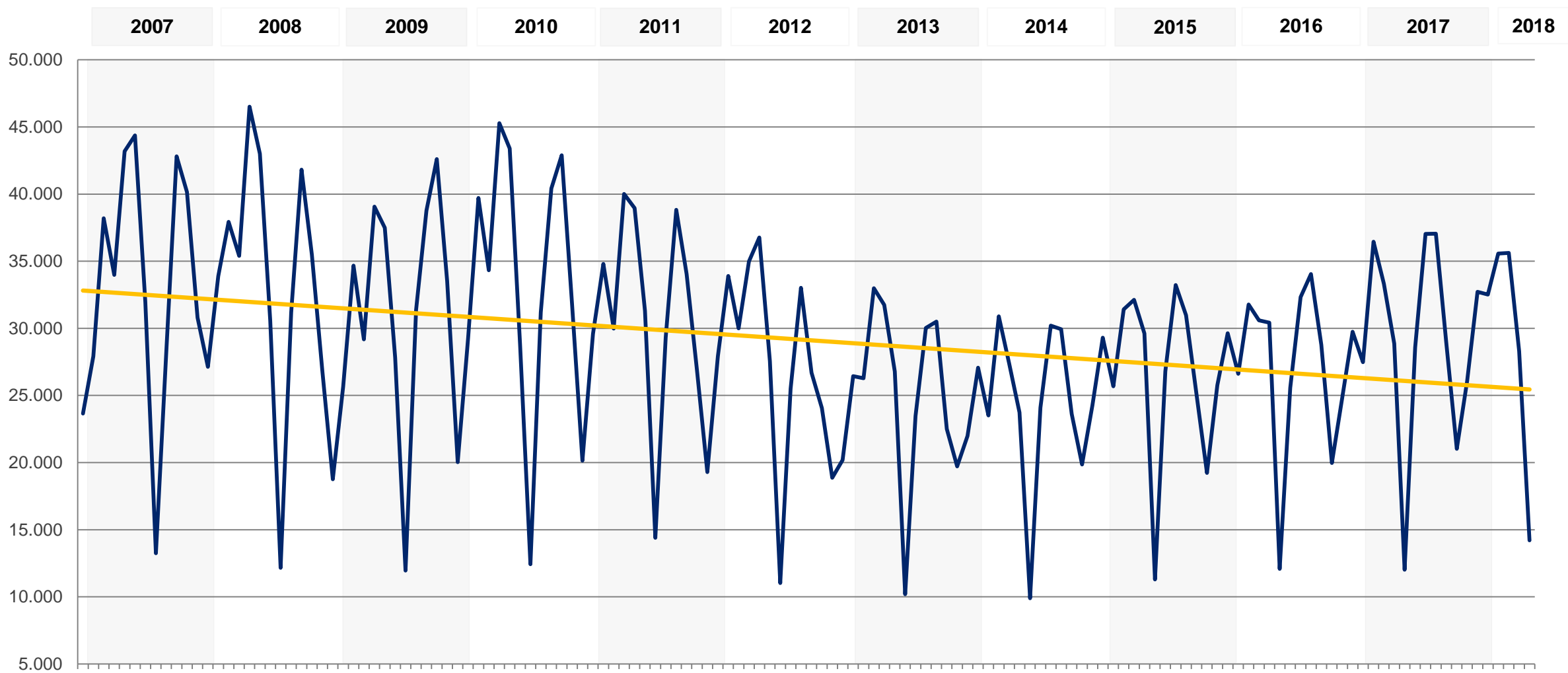


Trend storico del peso % delle diverse tipologie di avvisi, sulla base della durata ad Agosto di ciascun anno (in secondi)



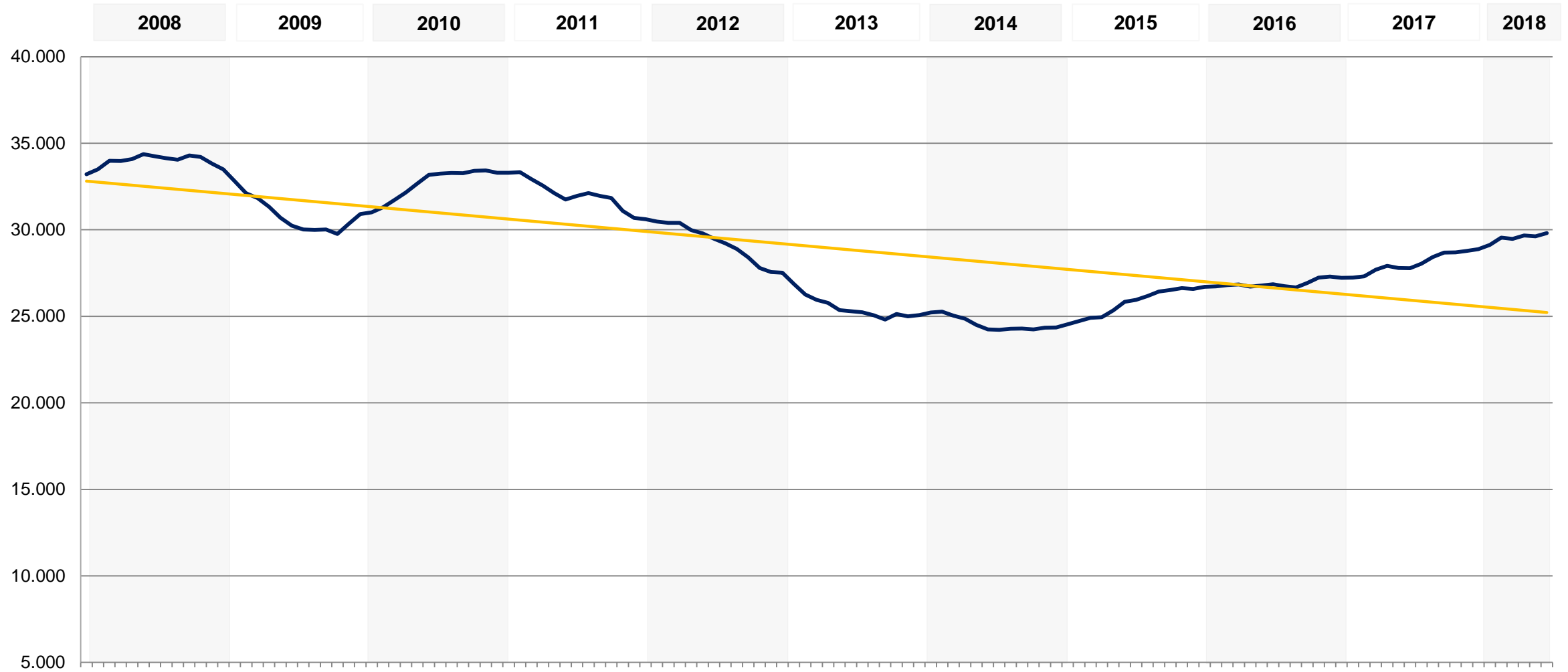
Fatturato Totale (in migliaia di euro)

Trend mensile Gennaio 2007 – Agosto 2018



Fatturato Totale (in migliaia di euro)

Media mobile Gennaio 2007 – Agosto 2018



THANK YOU

Chiara Castelli

Tel. +39 348 1001107

c.castelli@reply.eu

www.reply.com